

지역일자리 공시제

# 지역일자리 공시제 2024년 일자리대책 연차별 세부계획

희망찬 도약! 청년이 찾는 큰 목표

일자리가 있어 활력이 넘치는 목표!



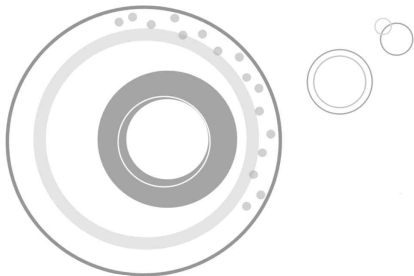
목 포 시

# 순서

I. 요약 .....	1
II. 지역 노동시장 현황 .....	5
1. 인구현황 .....	6
2. 고용동향 .....	7
3. 산업구조 · 정책 .....	9
III. 2024년 일자리 목표 .....	11
1. 비전 및 전략 .....	12
2. 공통일자리 목표 .....	13
3. 분야별 목표 .....	13
4. 민선 8기 종합계획과 연계성 .....	13
IV. 전체사업 목록 및 예산 .....	14
V. 추진 일정 .....	27



## I . 요 약



## I. 23년도 고용동향 분석 (2024. 2. 20. 통계청 발표)

### ① 23년 말 목포시 인구(명) 및 연령별 인구구조

- '23년 말 기준 목포시 인구는 **214,156명**으로 남자(103,416명(49.7%)), 여자(107,740명(50.3%)), 여성 비중이 더 높음
- [연령별 인구구조] **청년층(15-39세) 인구는 57,192명(26.7%), 장년층(40-64세) 88,515명(41.3%)**, 노년층(65세 이상) 42,404명(19.8%)로 목포시는 청년층과 장년층 인구 비중이 높아 청년과 중장년을 위한 일자리 대책이 요구됨

### ② 경제활동인구·고용률 증가에도 불구하고, 실업률 증가

- [경제활동인구] '23년 말 기준 목포시 경제활동 인구는 119천명으로 전년 대비 **6천명이 증가**(남성 1천명 증가, 여성 5천명 증가)한 것으로 나타남
- [고용률] **고용률(15세 이상)은 61.3%**로 전년 동기(58.2%) 대비 **3.1% 증가**, **15~64세 고용률은 68.3%** 전년 동기(64.5%) 대비 **3.8% 증가**, **실업률은 2.7%**로 전년 동기(1.6%) 대비 **1.1% 증가**

## II. 23년도 4차 산업 및 지역특화산업 육성으로 고용률 상승

### ① 청년을 위한 4차산업 육성 및 지역 특화산업 활성화 지원

- 세라믹, 조선·해양, 신재생에너지 등의 자원을 적극 활용해 미래 신산업 육성
- 수산식품산업 육성 및 조선산업 재도약 기반 구축

### ② 사회적경제기업 활성화, 중소기업 지원정책 지속 추진

#### 취약계층(청년·중장년·노인·여성) 등 맞춤형 일자리 창출

- 첨단·주력 기반 산업 분야 중소기업 일자리 발굴

### ③ 문화·관광 거점도시 육성

- 역사·문화·천혜의 자연 자원 등 도시브랜드 향상을 위한 다양한 콘텐츠 보유

## III. 24년 지역일자리 목표 요약

'24 지역 일자리 예산(백만원)	'24년 목표 취업자 수(천명)	'24년 목표 고용률 (15세~64세)
352,049	108.2천명	63.3%

## 공통일자리 목표

구 분	'23년 일자리 실적			'24년 일자리 목표	
	목표	실적	달성률	목표	증감률
고 용 률 (15세~64세)	64.6%	68.3%	105.7%	63.3%	▽5%p
청년고용률 (15~29세)	39.6%	40.7%	102.8%	34.5	▽6.2%p
여성 고용률(15~64세)	55.4%	60.3%	108.8%	53.3%	▽7%p
취업자 수	111천명	116천명	104.5%	108.2천명	▽7.8천명
상용근로자 수	58천명	61천명	105.2%	57.3천명	▽3.7천명
고용보험 피보험자 수	36.3천명	36.9천명	101.6%	35.6천명	▽1.3천명

\* 증감률 : 전년도 일자리 실적 대비 현 년도 일자리 목표

## 분야별 일자리 목표

구 분	추진과제 수	'24년 목표 인원(명)	예산(백만원)	비 고
합 계	249	13,647	352,049	
목포형 지역특화산업	13	1,502	122,987	
미래산업 청년일자리	18	541	5,071	
문화관광 거점도시	26	298	33,698	
복지가 숨 쉬는 일자리	192	11,306	190,293	

## 2024년 지역일자리 목표 요약

'24년 목표 창출 일자리 수	'24년 목표 고용률 (15세~64세)
13,647명	63.3%

## I. 목포시 지역 특화 산업 발굴육성

### 가. 목포항을 서남권 핵심 조선업 클러스터로 조성

- 친환경 선박 연구 개발 및 수리 조선 사업 기반 조성

### 나. 수산·식품 직접단지 인프라 조성·고부가가치 산업육성

- 수산식품 수출단지 조성
- 김 산업 혁신클러스터 구축 및 목포 어묵 세계화 육성

### 다. 글로벌 해상풍력 산업생태계 조성

- 서남권 핵심 산업지원 중심 항만으로 육성
- 해상풍력 융복합산업화 플랫폼 구축

## II. 미래 산업분야 청년일자리 동력 추진

- 스마트그린 산업단지, 청년스타트업 지식산업센터
- 청년 스마트 인재교육센터, 청년 일자리종합센터 운영
- 지역 청년창업가 육성, 지역주도형 청년일자리 사업 추진

## III. 체류형 고품격 문화·관광 거점도시 실현

- 장좌도 해양관광리조트 조성 및 최고급 호텔 유치
- 해양 레포츠 센터 건립 및 해양 레포츠 교육·체험 시설 운영
- 목포 항구축제 연계 한중일 해양 문화 축제 개최
- 목포 원도심의 근대역사공간 재생 활성화

## IV. 복지가 숨쉬는 일자리

- 신중년 일자리 종합지원 추진
- 공공부문 재정지원 일자리사업 추진, 경력단절 여성 맞춤형 취·창업 지원
- 지역 맞춤형 사회적경제기업 육성, 목포시 사회적경제 한마당 행사



## Ⅱ. 지역 노동시장 현황



## 1

## 인구 현황 및 전망

## 인구 현황

## ① 목포시 인구 현황과 전라남도 내 인구 비중

- 2023년 12월 기준 목포시 인구는 21만 4,156명으로 전년도 대비 2,783명(1%) 감소하였으며 전라남도 인구 비중의 11.9%를 차지하고 있음.

## ② 취업자 증가 및 실업자 감소

- 취업자는 전년 대비 4.5%(5,000명) 증가, 실업자는 50%(1,000명) 증가

(단위 : 천명, %)

구 분		2022	2023	평균 증감(률)
인 구 (전체)		216,939명	214,156명	-2,783명(-1%)
경제활동인구		113천명	119천명	6천명(5.3%)
	취 업 자	111천명	116천명	5천명(4.5%)
	실 업 자	2천명	3천명	1천명(50%)

\* 출처 : KOSIS 시군구 경제활동인구 총괄

## 연령별 인구 현황

## ① 5년간 청년인구 감소 및 중장년층 인구 증가세 지속

- 2023년 말 기준 15~29세 청년인구는 약 35.7천명(16.7% 차지)이며, 전년 대비 0.96% 감소 추세 ⇒ 청년층의 지역 정착 유도할 양질의 일자리정책 필요
- 2023년 말 65세 이상 노인인구는 42천명(19.8%)이며, 장년층(40~64세) 인구는 89천명(41.5%) ⇒ 중장년층에 적합한 일자리정책 확대 필요

## 연령별 주민등록인구 및 취업자 추이

(단위 : 천명)

구분		2021		2022		2023	
		주민등록인구	취업자	주민등록인구	취업자	주민등록인구	취업자
총 계		190.1	109.0	189.9	110.9	188.7	116
연령별	15~29세	37.9	10.4	37	13.9	35.8	14
	30~49세	59.6	46.1	58.1	45	56.1	45
	50~64세	53.5	38.1	53.9	37.6	54.4	41
	65세 이상	39.1	36.7	40.8	14.3	42.4	16

\* 출처: KOSIS 주민등록인구통계(2022. 12월말 기준) / 행정안전부 주민등록인구통계

## ② 성별구성비 및 여성 인구 증가

- 성별 구성비는 남성 49.7%, 여성 50.3%로 여성 비율이 0.6% 높게 나타남



## 2

## 고용 동향

## 지표로 본 2023년도 우리 시 고용동향

구 분	2022	2023	평균 증감(률)
고 용 률	58.2%	61.3%	3.1%p(5.3%)
고 용 률(15~64세)	64.5%	68.3%	3.8%p(5.7%)
청년 고용률(15~29세)	39.4%	40.7%	1.3%p(2.8%)
여성 고용률(15~64세)	55.2%	60.3%	5.1%p(8.8%)
실 업 률	1.6%	2.7%	1.1%p(68.7%)
고용보험 피보험자 수	36.2천명	36.9천명	0.7천명 (1.9%)
상용근로자 수	58천명	61천명	3천명 (10.5%)

\* 출처 : KOSIS. 지역별고용조사:시군구 경제활동인구 총괄  
KOSIS. 지역별고용조사:시군구/성별 경제활동인구 총괄

## ① 우리시 고용지표 분석과 경제활동인구 증가

- 코로나19 바이러스 상황 안정화 및 조선업 수주 호황 여파로 22년 대비 고용률(15~64세) 3.1% 증가(도 시지역 0.6% 상승), 실업률은 1.1% 증가(도 시지역 0.2% 하락)
- 2023년 말 기준 목포시 경제활동 인구는 119천명으로 전년 대비 6천명이 증가(남성 1천명 증가, 여성 5천명 증가)

## ② 2023 하반기 고용률(15-64세) 68.3% ⇨ 전년 동기(64.5%) 대비 3.8%증가

- 고용률이 2019년 63.0% ⇒ 2020년 62.3% ⇒ 2021년 62.3%로 하락 및 동일 추세였으나 2022년 64.5%⇒ 2023년 68.3%로 증가로 전환

## ③ 2023 하반기 실업률 2.7% ⇨ 전년 동기(1.6%) 대비 1.1% 증가

- 우리 시의 경제활동 참가율이 2022년 59.2%에서 2023년 63.0%로 3.8% 증가
- 실업률이 2020년 3.8% ⇒ 2021년 2.3% ⇒ 2022년 1.6% ⇒ 2023년 2.7%로 전년 대비 1.1% 증가

#### ④ 청년고용률 1.3%, 여성고용률 5.1% 각각 증가

- 고용률이 전년 동기 대비 증가한 가운데 코로나19 상황 안정 및 청년 고용률은 전년 대비 상승 ⇒ 민선 8기 출범 이후 「희망찬 도약! 청년이 찾는 큰 목표」 슬로건 아래 각종 청년 일자리 정책 확대 추진으로 청년 일자리 지속 창출로 청년고용률 증가
- 노인인구 증가 가속화로 보건업 및 사회복지서비스업의 증가 ⇒ 여성일자리 창출 ⇒ 경력단절 여성 직업교육훈련, 여성 일자리 박람회, 새일센터 취업 지원, 여성 인턴 연계사업으로 고용연계 서비스 ⇒ 여성 고용률 증가

#### ⑤ 거주지별 취업자 현황

- 거주지 통근 별 현황을 보면 거주지 통근 취업자가 81천명(69.8%), 거주지 외 타지역 통근 취업자는 35천명(30.2%)으로 인근지역(영암 대불산단 및 무안 남악 지역)으로 통근하는 비중이 높음

거주지	2022		2023	
	취업자수	비중	취업자수	비중
계	110.9천명	100%	116천명	100%
거주지 내 통근	77.2천명	69.6	81천명	69.8
거주지 외 타지역 통근	33.6천명	30.3	35천명	30.2

\* 출처 : KOSIS. 지역별고용조사:시군구 타지역 통근 취업자

#### ⑥ 종사상 지위별 취업자 현황

- 종사자 지위별 취업자 비중을 보면 2023년 말 기준 임금근로자는 72.4%, 비임금근로자가 27.6%를 차지함

종사자 지위별	2022		2023	
	취업자수	비중	취업자수	비중
계	110.9천명	100%	116천명	100%
임금근로자	80.6천명	72.7%	84천명	72.4%
상용근로자	57.7천명	52.0%	61천명	52.6%
임시·일용근로자	22.9천명	20.7%	23천명	19.8%
비임금근로자	30.3천명	27.3%	32천명	27.6%

- 고용보험 피보험자 수 0.6천명(1.7%) 증가, 상용근로자 수는 3.3천명(0.6%)증가

## 사업체 및 종사자 수

## ① 2022년 기준 사업체 28,662개, 종사자수 87,430명

○ 2022년 목포시 전체 사업체는 28,662개 전년 대비 356개소 감소

○ 2022년 종사자 수 87,430명 전년(86,996명) 대비 434명 증가

## ② 건설업, 도소매업, 운수 및 창고업, 숙박·음식점업 사업체 비중 높음

○ 건설업 2,975개(10.4%), 도·소매 7,173개(25%), 운수 및 창고업 3,784개(13.2%), 숙박·음식 4,789개(16.7%) 순으로 목포시 내에 차지하는 비중이 높음

▶ 2021~2022년도 산업별 사업체 및 종사자 현황 현황 (단위 : 개)

산 업 분 류	2021년도		2022년도		증 감	
	사업체	종사자	사업체	종사자	사업체	종사자
전 체 산 업	29,018	86,996	28,662	87,430	-356	434
1. 농업, 임업 및 어업(01~03)	12	76	16	136	4	60
2. 광업(05~08)	4	6	2	2	-2	-4
3. 제조업(10~34)	1,416	4,553	1,437	4,824	21	271
4. 전기, 가스, 증기 공급업(35)	211	360	206	391	-5	31
5. 수도, 하수, 폐기물 처리(36~39)	50	534	46	618	-4	84
6. 건설업(41~42)	2,895	6,817	2,975	6,704	80	-113
7. 도매 및 소매업(45~47)	7,479	14,164	7,173	13,449	-306	-715
8. 운수 및 창고업(49~52)	3,715	7,076	3,784	6,579	69	-497
9. 숙박 및 음식점업(55~56)	4,951	10,107	4,789	10,412	-162	305
10. 정보통신업(58~63)	196	1,047	217	2,805	21	1,758
11. 금융 및 보험업(64~66)	294	3,299	282	3,121	-12	-178
12. 부동산업(68)	853	2,346	833	2,303	-20	-43
13. 전문, 과학기술, 서비스업(70~73)	566	2,181	559	2,198	-7	17
14. 사업시설 관리·지원, 임대 서비스업(74~76)	628	2,027	580	2,017	-48	-10
15. 공공행정, 국방, 사회보장(84)	76	4,310	78	5,126	2	816
16. 교육 서비스업(85)	1,101	7,047	1,082	6,854	-19	-193
17. 보건업, 사회복지서비스(86~87)	784	14,445	796	14,913	12	168
18. 예술, 스포츠, 여가서비스(90~91)	736	1,595	747	1,662	11	67
19. 협회단체, 수리, 개인서비스(94~96)	3,051	5,006	3,060	4,944	9	-62

\* 출처 : KOSIS → 국내통계 → 기관별통계 → 지방자치단체 → 목포시 → 사업체 → 사업체구분 및 구군별 사업체수, 종사자수

## 지역내 총생산(GRDP) 추이

### ① 2021년 지역 내 총 생산(GRDP) 4,594,091백만원

- 목포시 지역 내 총생산(GRDP)는 4,594백만원으로 전라남도의 5.2%를 차지하고 있으며, 목포시 GRDP는 2020년도 하락하였지만 꾸준히 상승하는 추세임
- 목포시의 경우 2018년도에서 2019년도까지 성장률이 평균 4%대로 증가 추세였지만 2020년도 성장률은 4.5% 하락으로 지역경제성장률이 다소 떨어졌음을 추정

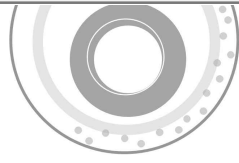
▶ 목포시 지역 내 총생산 연도별 추이(2021년, 단위 : 백만원, %)

구분	2018		2019		2020		2021	
	당해년가격	성장률	당해년가격	성장률	당해년가격	성장률	당해년가격	성장률
전라남도	75,424,584	2.2	76,948,280	2.4	78,819,152	0.5	88,383,883	2.7
목포시	4,222,818	1.8	4,530,502	6.2	4,444,220	▽4.5	4,594,091	1.9
여수시	26,408,107	1.7	25,870,664	▽0.8	25,733,671	0.7	30,566,998	0.1
순천시	6,084,240	1.4	6,125,012	▽0.2	6,309,237	1.8	6,383,982	▽1.0
광양시	9,688,279	2.0	10,060,287	3.8	9,979,935	▽3.5	13,834,369	13.6


※ 출처: KOSIS→국내통계→주제별통계→국민계정지역계정→지역계정→시군구GRDP

## 목포시 노동시장 SWOT 분석

<div>외부환경</div> <div>내부역량</div>	<div>강 점 (S)</div> <div><ul style="list-style-type: none"><li>• 전남 서해안에서 어획된 수산물이 전국적으로 유통되는 물류의 중심</li><li>• 서남권 신재생에너지 중심도시 도약</li><li>• 대한민국 4대 관광거점도시로 선정</li><li>• 수출산업단지 조성에 따른 투자유치</li><li>• 친환경선박 관련 연구개발·실증·인력 양성 등을 통합하는 클러스터 구축</li></ul></div>	<div>약 점 (W)</div> <div><ul style="list-style-type: none"><li>• 장년, 노년층에 비해 청년들의 수가 적음</li><li>• 도시로서 제조업이 차지하는 비중 빈약(일자리 다양성 부족)</li><li>• 고용위기지역 지정기간 종료</li><li>• 의료·복지 시설 부족</li><li>• 조선업 회복에 따른 인력난 가중</li></ul></div>	
	<div><ul style="list-style-type: none"><li>• 「서남해안권행정협의회」 구축 및 서남권 종합발전 기본구상 수립 용역 등 서남권 경제공동체 통합에 대한 기본 토대 마련</li><li>• 신재생에너지 산업 육성사업 에너지 산업융복합단지 지정</li><li>• 대한민국 4대 관광거점도시로 선정 지원에 따른 관광도시 기반마련</li><li>• 김 산업 인프라를 활용한 김 산업 진흥구역 지정 및 특화단지 육성기반마련</li><li>• 친환경선박 관련 연구개발·실증·인력 양성 등을 통합하는 클러스터 구축</li></ul></div>	<div><ul style="list-style-type: none"><li>▶ 서남권 물류 및 교통 거점 구축</li><li>▶ 역사·문화자원을 활용한 해양 관광 지구 조성</li><li>▶ 성장동력 확보를 위해 에너지 신산업 분야(친환경선박, 해상풍력)를 선점하여 역점적으로 추진</li><li>▶ 해상풍력 산업 활성화 및 기업 통합지원체계 구축</li><li>▶ 취약한 제조업 기반을 미래 산업형 스마트 그린산단으로 확충하여 청년 일자리 창출에 기여</li><li>▶ 시민과 호흡하는 열린 시정 구현</li></ul></div>	<div><ul style="list-style-type: none"><li>▶ 해상풍력 융복합산업화 플랫폼 구축</li><li>▶ 친환경선박 산업 집적화단지 조성</li><li>▶ 수산물 수출 마케팅 추진</li><li>▶ 스마트공장 기반구축 참여기업 발굴지원</li><li>▶ 의료·복지 서비스의 확충</li><li>▶ 창업 지원 희망 청년들의 접근성 강화로 취·창업 기회 확대</li><li>▶ 숙박 및 체험시설 확충을 통한 체류형 관광도시 조성</li></ul></div>
	<div>기 회 (O)</div> <div>위 험 (T)</div>	<div>역량확대</div> <div>선택집중</div> <div>SWOT 분석</div> <div>WO</div> <div>WT</div>	<div>기회포착</div> <div>약점보완</div>
<div><ul style="list-style-type: none"><li>• 지역 내 인구의 지속적 감소</li><li>• 1인 노인가구의 증가</li><li>• 구도심과 신도심의 격차증가</li><li>• 신중년 재취업 일자리 부족</li><li>• 가족중심형 관광시설 부족</li><li>• 청년 주거 및 결혼의 상황이 타도시대비 상대적으로 취약</li></ul></div>	<div><ul style="list-style-type: none"><li>▶ 사회적경제활성화로 취약계층 일자리 창출 및 사회서비스 확충</li><li>▶ 목포 특색을 살린 지역맞춤형 일자리 창출</li><li>▶ 서남권 거점지역의 활용 필요</li><li>▶ 구도심과 신도심 연계사업 추진</li><li>▶ 관광 네트워크 구축으로 서남권 시·군간 연계 강화</li><li>▶ 지역소멸 위기대응을 위한 지자체-지역대학 ‘연계 지역인재 양성’</li></ul></div>	<div><ul style="list-style-type: none"><li>▶ 청년유입형 정책의 개발</li><li>▶ 미래산업분야에 대응한 지역 주도형 청년 일자리 신규 창출</li><li>▶ 미래발전형 도시이미지 개선</li><li>▶ 고용위기 극복을 위한 재정지원 일자리 지원</li><li>▶ 신중년 일자리 종합지원 확대</li><li>▶ 서남권 공공의료 허브 조성</li><li>▶ 근대역사문화벨트 조성으로 지역 브랜드 가치 향상</li></ul></div>	



### Ⅲ. 2024년 일자리 목표



1

## 2024년 일자리 목표

비전

## 일과 삶이 조화로운 도시

- 청년이 만들어가는 미래희망 도시 목표 -

추진계획

고용률 64.1%, 일자리 55,000개 달성

【24년 목표】 고용률 63.3% 달성, 일자리 13,647개 창출

## 추진전략

## 추진과제

I. 목표형 지역 특화  
산업 발굴육성

1. 목포항을 서남권 핵심 조선업 클러스터로 조성
2. 수산식품 직접단지 인프라 조성·고부가가치 산업육성
3. 글로벌 해상풍력 산업생태계 조성

II. 미래산업 분야 청년  
일자리 동력 추진

1. 청년 4차산업 기반 조성 - 유치/건립, 육성
2. 청년 취·창업 역량 강화 / 지원 서비스 전문화
3. 지역 역사·도시 자원 청년 일자리 확대

III. 체류형 고품격 문화  
관광 거점도시 실현

1. 체류형 문화·관광 산업 체계적 육성
2. 목포시 축제 연계 전국규모 행사 및 대형 박람회
3. 근대문화역사 '지붕 없는 박물관' 브랜드화

## IV. 복지가 숨쉬는 일자리

1. 생애주기별(청년-중장년-노년) 일자리 인프라 구축
2. 고용취약계층(여성, 장애인 등) 맞춤형 일자리플랫폼 고도화
3. 사회적경제 친화도시·지역맞춤 사회적경제기업 육성

## 2

## 공통 일자리 목표

구 분	'23년 일자리 실적			'24년 일자리 목표	
	목표	실적	달성률	목표	증감률
고 용 률 (15세~64세)	64.6%	68.3%	105.7%	63.3%	▽5%p
청년 고용률(15~29세)	39.6%	40.7%	102.8%	34.5%	▽6.2%p
여성 고용률(15~64세)	55.4%	60.3%	108.8%	53.3%	▽7%p
취업자 수	111천명	116천명	104.5%	108.2천명	▽7.8천명
상용근로자 수	58천명	61천명	105.2%	57.3천명	▽3.7천명
고용보험 피보험자 수	36.3천명	36.9천명	101.6%	35.6천명	▽1.3천명

\* 증감률 : 전년도 일자리 실적 대비 현 년도 일자리 목표, 고용노동부 발표 자료(2024. 2. 20.)

## 3

## 분야별 일자리 목표

구 분	추진과제 수	2024년 목표 인원(명)	예산(백만원)	비고
합 계	249	13,647	352,049	
목포형 지역특화산업	13	1,502	122,987	
미래산업 청년일자리	18	541	5,071	
문화·관광 거점도시	26	298	33,698	
복지가 숨 쉬는 일자리	192	11,306	190,293	

## 4

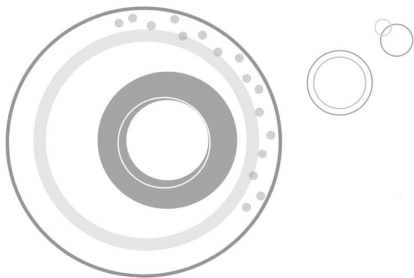
## 민선8기 종합계획과 연계성

민선 8기 (23~26) 일자리 종합계획		2024년 일자리 세부계획
<ul style="list-style-type: none"> <li>○ 일과 삶이 조화로운 도시</li> <li>○ 청년이 만들어가는 미래희망 도시 목포</li> <li>○ 고용률 64.1% 달성</li> <li>○ 일자리 55,000개 창출</li> </ul>	<div>→</div> <div>&lt;비전&gt;</div> <div>&lt;전략&gt;</div>	<ul style="list-style-type: none"> <li>○ 고용률 63.3%</li> <li>○ 취업자 수 108.2천명</li> <li>○ 상용근로자 57.3천명</li> <li>○ 고용보험 피보험자 수 35.6천명</li> </ul>
<ul style="list-style-type: none"> <li>○ 목포형 지역특화산업 발굴·육성</li> <li>○ 미래산업 분야 청년일자리 동력 추진</li> <li>○ 체류형 고품격 문화관광 거점도시 실현</li> <li>○ 복지가 숨 쉬는 일자리</li> </ul>		<ul style="list-style-type: none"> <li>○ 목포형 지역특화산업 발굴·육성</li> <li>○ 미래산업 분야 청년일자리 동력 추진</li> <li>○ 체류형 고품격 문화관광 거점도시 실현</li> <li>○ 복지가 숨 쉬는 일자리</li> </ul>





## IV. 전체사업 목록 및 예산



## 일자리 사업 총괄 : 249개 사업 13,647명

구 분	사업 개수	일자리 창출 목표(명)	예산(백만원)	비 고
합 계	249	13,647	352,049	
목포형 지역특화산업	13	1,502	122,987	
미래산업 청년일자리	18	541	5,071	
문화관광 거점도시	26	298	33,698	
복지가 숨 쉬는 일자리	192	11,306	190,293	

### ① 목포형 지역특화산업 발굴육성 : 13개 사업 1,502명

(단위 : 명, 백만원)

순번	추진부서	사 업 명	일자리 목 표	소요예산
합 계			1,502	122,987
1	수산산업과	김 산업 진흥구역 지정 및 특화단지 육성	5	20
2	수산산업과	김 종자 산업 기반 조성 사업	5	1,000
3	수산산업과	수산식품 수출단지 조성사업	10	20,600
4	수산산업과	자율관리어업공동체 도우미 지원	1	20
5	수산산업과	전남 해양수산 창업투자지원센터 사업	88	680
6	지역경제과	중소형 선박 고속엔진의 스마트 수리·진단·관리체계 구축	40	2,633
7	지역경제과	친환경선박 산업 집적화단지 조성	0	26,047
8	지역경제과	해상풍력 융복합산업화 플랫폼 구축	0	12,637
9	해양항만과	해양경찰 서부정비창 건립	1,138	58,822
10	청년인구과	지역산업맞춤형 일자리사업	200	200
11	해양항만과	해양환경정비기동대 운영사업	4	118
12	해양항만과	요트(해맑은호)선원(기관장) 운영	2	90
13	해양항만과	해양쓰레기 정화사업	9	120

## ② 미래산업 분야 청년일자리 동력 추진 : 18개 사업 541명

(단위 : 명, 백만원)

순번	추진부서	사 업 명	일자리 목 표	소요예산
합 계			541	5,071
1	여성가족과	드림스타트 운영	5	434
2	지역경제과	스마트공장기반구축 공모사업 참여기업 발굴지원	7	500
3	청년인구과	동·하계 대학생 직장체험활동 지원사업	50	68
4	청년인구과	목포 청년창업자 금융(종잣돈) 지원	43	100
5	청년인구과	목포시 청년·일자리 통합센터 운영	50	222
6	청년인구과	블루이코노미 2.0 청년일자리 프로젝트 <데이터 사이언스 전문가 양성사업>	20	317
7	청년인구과	블루이코노미 2.0 청년일자리 프로젝트 <신재생에너지 도제, 취업패키지>	12	235
8	청년인구과	블루이코노미 2.0 청년일자리 프로젝트 <전남 청년창업 지원사업>	13	368
9	청년인구과	블루이코노미 2.0 청년일자리 프로젝트 <탄소중립 스마트그린 프로젝트>	12	240
10	청년인구과	지역상생 청년일자리 창출 연계사업	5	6
11	청년인구과	지역주도형 청년일자리 사업 추진 <기업멘토형 청년 창업지원사업>	5	167
12	청년인구과	지역주도형 청년일자리 사업 추진 <목포시 4차산업 청년정책 지원사업>	9	298
13	청년인구과	지역주도형 청년일자리 사업 추진 <스마트+해양수산 청년창업 지원사업>	5	201
14	청년인구과	지역주도형 청년일자리 사업 추진 <지역특화산업 맞춤형 청년일자리 사업>	5	140
15	청년인구과	지역주도형 청년일자리 사업 추진 <청년마을로 플러스 프로젝트>	10	313
16	청년인구과	청년 취업자 주거비 지원사업	60	161
17	청년인구과	청년 희망 디딤돌 통장 사업	50	386
18	청년인구과	청년도전 지원사업(고용노동부 공모)	180	915

### ③ 체류형 고품격 문화관광 거점도시 실현 : 26개 사업 298명

(단위 : 명, 백만원)

순번	추진부서	사 업 명	일자리 목 표	소요예산
합 계			298	33,698
1	관 광 과	고하도 유원지 내 공용화장실, 고하도전망대 유지관리	2	25
2	관 광 과	관광안내소 운영	2	150
3	관 광 과	목포미식문화갤러리 해관1897 운영	3	112
4	관 광 과	목포항구축제 개최	1	10
5	관 광 과	문화관광해설사 활동	29	302
6	관 광 과	시티투어 탑승해결사 활동	29	28
7	관 광 과	안전관리 위탁(풀장, 해수욕장)	9	62
8	관 광 과	외달도 해수풀장 관리	5	51
9	관 광 과	유달유원지 시설물관리	2	29
10	관 광 과	해양음악분수 업무보조	1	9
11	관광과	「목포미식문화갤러리 해관1897」 운영 (목포 청년 외식창업 지원 교육 등 프로그램 운영)	3	200
12	관광과	유달산봄축제 개최	15	1,017
13	관광과	고하도 해상데크, 해안동굴 탐방로 조성사업	30	800
14	관광과	용해 생태체험시설 조성사업	14	0
15	도시문화재과	근대역사관 운영	2	92
16	도시문화재과	근대역사문화공간 지원센터 운영	2	82
17	도시재생과	1897개항문화거리 도시재생뉴딜사업	2	72
18	도시재생과	도시재생 골목길 해설사 활동비 지급	7	4
19	도시재생과	도시재생지원센터 운영	4	242
20	도시재생과	서산동 보리마당 도시재생 뉴딜사업	2	76
21	문예시설관리 사무소	문화예술회관 기획공연 업무지원	10	4
22	문화예술과	목포권 기독교 근대역사관 건립	10	1
23	문화예술과	목포문학관 운영	6	26,462
24	문화예술과	목포문화원 운영	2	128
25	문화예술과	사립미술관 운영지원 (신선, 갯바위, 경훈미술관)	4	88
26	문화예술과	시립예술단체 운영	102	3,652

#### ④ 복지가 숨쉬는 일자리 : 192개 사업 11,306명

(단위 : 명, 백만원)

순번	추진부서	사 업 명	일자리 목 표	소요예산
합 계			196	5,165
1	건 설 과	광고물 정비사업	2	80
2	건 설 과	도로변 제초작업	15	258
3	건강정책과	감염병 전담요원	1	40
4	건강정책과	고혈압·당뇨병 등록 교육센터 운영위탁	5	323
5	건강정책과	모자보건사업	1	25
6	건강정책과	민원실 보조인력	1	32
7	건강정책과	방역소독	28	983
8	건강정책과	어린이급식관리지원센터 운영위탁	13	630
9	건강정책과	예방접종 사업	5	23
10	공원녹지과	가로수 및 수벽 관리	10	306
11	공원녹지과	고하도 목화(육지연)단지 조성사업	3	88
12	공원녹지과	꽃 육묘 및 식재 관리	13	388
13	공원녹지과	녹지대 등 도시녹화사업장 관리	10	292
14	공원녹지과	도시공원 유지관리	20	585
15	공원녹지과	산림병해충 예찰방제단	2	49
16	공원녹지과	산림서비스 도우미(도시녹지 관리원)	1	24
17	공원녹지과	산림자원 조사단	1	24
18	공원녹지과	산불전문 예방 진화대	24	284
19	공원녹지과	산사태 현장 예방단	1	15
20	공원녹지과	유달산 목재 문화 체험장	4	117
21	공원녹지과	유달산공원 사후관리	14	410
22	공원녹지과	유아 숲 체험 지도사	6	111
23	교통행정과	교통유발부담금 조사	5	35
24	교통행정과	실버교통봉사대 관리원	1	19
25	교통행정과	실버교통봉사대 관리 운영	10	24

(단위 : 명, 백만원)

순번	추진부서	사 업 명	일자리 목 표	소요예산
합 계			4,786	31,162
26	교통행정과	장애인 콜 차량 운영	42	1,805
27	기후환경과	공중화장실 시설유지관리	1	39
28	기후환경과	미세먼지 불법 배출 예방 감시원	1	18
29	기후환경과	저탄소 녹색성장 육성(전기자동차 충전구역 불법주정차 단속)	2	59
30	기후환경과	하천하구 쓰레기 수거 작업	3	48
31	남해수질 관리과	남악 하수처리장 관리 및 잔디관리	2	31
32	남해수질 관리과	남해 하수처리장 관리 및 잔디관리	2	31
33	노인장애인과	경로당 순회프로그램 시군관리자 배치	1	47
34	노인장애인과	노인 맞춤 돌봄 서비스(3개소)	290	6,275
35	노인장애인과	노인복지관 프로그램 지원사업(4개소)	70	93
36	노인장애인과	노인복지관(4개소) 운영비 보조	40	2,350
37	노인장애인과	노인일자리 및 사회활동 지원사업 전담인력	32	946
38	노인장애인과	노인일자리 및 사회활동 지원사업 참여자 인건비(공익형)	1,395	4,701
39	노인장애인과	노인일자리 및 사회활동 지원사업(수행기관)	2,792	11,263
40	노인장애인과	명도복지관 운영	25	374
41	노인장애인과	목포시 장애인 종합복지관 운영(1개소)	25	362
42	노인장애인과	목포 시립 봉안당 기간제근로자 배치	1	31
43	노인장애인과	목포장애인자립생활센터 운영	4	130
44	노인장애인과	발달장애인 방과 후 돌봄서비스 지원	25	291
45	노인장애인과	발달장애인 의사소통 교육체험관 운영	1	50
46	노인장애인과	발달장애인 주간 활동 서비스 지원	8	1,576
47	노인장애인과	수어 통역센터 운영(1개소)	7	195
48	노인장애인과	시각장애인생활이동지원센터 운영(1개소)	6	201
49	노인장애인과	여성장애인 홈 헬퍼 서비스 사업	7	86
50	노인장애인과	유달 장애인 자립 생활 지원센터 운영	4	160

(단위 : 명, 백만원)

순번	추진부서	사 업 명	일자리 목 표	소요예산
합 계			1,078	32,290
51	노인장애인과	응급 안전 알림서비스 운영지원	5	360
52	노인장애인과	자립의 꿈을 이루는 자활사업 지원	4	200
53	노인장애인과	자활 근로사업 운영	25	450
54	노인장애인과	자활 근로사업 수행기관 지원	165	3,020
55	노인장애인과	자활 사례 관리자 운영	1	36
56	노인장애인과	장애인 공동생활가정 운영(6개소)	6	228
57	노인장애인과	장애인 단기보호시설 운영(1개소)	4	104
58	노인장애인과	장애인 생활시설 운영(5개소) 지원	205	11,774
59	노인장애인과	장애인 수어 교실 운영	3	8
60	노인장애인과	장애인 주간보호시설 운영(3개소)	15	539
61	노인장애인과	장애인 체험 홈 운영 지원(2개소)	2	115
62	노인장애인과	장애인 행정도우미(시간제) 지원사업	11	163
63	노인장애인과	장애인 행정도우미(전일제) 지원사업	275	1,900
64	노인장애인과	장애인가족지원센터 운영	4	115
65	노인장애인과	장애인 일자리 (시각장애인 안마사파견사업)	20	373
66	노인장애인과	장애인 일자리지원(복지일자리)	275	1,900
67	노인장애인과	장애인 직업재활시설 운영(3개소)	15	714
68	노인장애인과	전남형 공공 어린이 재활 의료센터 건립	17	이월예산 (9,489)
69	노인장애인과	지역자활센터 운영(1개소)	14	540
70	노인장애인과	지체장애인 편의시설 지원센터 운영	2	118
71	노인장애인과	행복 나눔 푸드뱅크 사업 운영	2	70
72	농업정책과	가축 방역 활동(공수의) 지원사업	1	12
73	농업정책과	공동방제단	1	30
74	농업정책과	농어민 공익직불제	1	5
75	농업정책과	농지 이용관리조사	5	27

(단위 : 명, 백만원)

순번	추진부서	사 업 명	일자리 목 표	소요예산
합 계			1,718	89,036
76	농업정책과	방역초소 근로자	6	200
77	도시문화재과	삼학도 공원 유지관리	14	276
78	목포자연사 박물관	생활도자박물관 정원관리	9	15
79	목포자연사 박물관	어린이 바다과학관 청소 및 잡초 제거	10	4
80	목포자연사 박물관	자연사박물관, 어린이 바다과학관, 문예역사관 등 운영	42	230
81	문예시설관리 사무소	문화예술회관 운영 (전지, 제초, 청소)	14	11
82	문예시설관리 사무소	시민문화 체육센터 운영 (전지, 제초, 안전요원)	19	28
83	문화예술과	노적봉예술공원 관리 환경정비	1	35,073
84	인재육성과	목포 영어도서관 운영	2	59
85	문화예술과	유달예술타운(시설, 환경정비, 청소 등) 운영	1	31,783
86	문화예술과	학교(국악 분야) 예술 강사 지원	11	68
87	민원봉사실	도로명 주소정보시설 일제 조사	3	31
88	보건위생과	공중위생업소 모니터 감시원 활동 지원	7	10
89	보건위생과	소비자 의료기기 감시원 활동 지원	5	1,750
90	보건위생과	어린이 기호식품 전담관리원 운영	8	12,000
91	북항수질 관리과	시설물 환경정비 및 조경관리(기간제)	3	77
92	사회복지과	가사 간병 방문 지원사업	90	383
93	사회복지과	노숙인 시설(2개소) 운영 보조	42	2,733
94	사회복지과	사회복지관(3개소) 운영 보조	40	1,824
95	사회복지과	자원봉사 코디네이터 운영	2	65
96	사회복지과	지역 사회서비스 투자사업 추진	1,376	2,038
97	사회복지과	통합사례 관리자	5	211
98	세정과	개별주택가격조사	5	97
99	세정과	지방세 체납액 징수보조원	1	28
100	세정과	토지, 건축물 일제 조사	2	42



(단위 : 명, 백만원)

순번	추진부서	사 업 명	일자리 목 표	소요예산
합 계			897	14,892
101	수 도 과	몽탄정수장 및 달산수원지 수목 전정 작업	5	10
102	수 도 과	몽탄정수장 및 달산수원지 제초 작업	10	42
103	수 도 과	송수관로(주암계통) 맨홀 주변 제초 작업	4	7
104	수 도 과	시내 양·배수지 제초작업	10	43
105	스마트정보과	2024년 사업체조사	45	130
106	스마트정보과	전라남도 사회조사	32	59
107	스포츠산업과	국민체력 인증센터 운영지원	4	203
108	스포츠산업과	어르신 생활체육지도자 배치 지원	11	346
109	스포츠산업과	일반 생활체육지도자 배치 지원	6	189
110	스포츠산업과	장애인 생활체육지도자 배치 지원	5	156
111	안전총괄과	민방위 가로기 게양	28	9
112	여성가족과	(보육교직원) 어린이집 종사자	500	11,513
113	여성가족과	가정위탁지원센터 운영(1개소)	14	30
114	여성가족과	가정폭력피해자 보호시설 운영	7	274
115	여성가족과	경력단절 여성 직업교육 훈련	100	117
116	여성가족과	공공형 어린이집 취사부	24	156
117	여성가족과	공동 육아 나눔터 운영	1	56
118	여성가족과	꿈사다리 공부방 사업	13	187
119	여성가족과	꿈키움 드림 오케스트라 운영	6	31
120	여성가족과	다문화가족 방문교육 사업	11	203
121	여성가족과	다문화가족 생활 지도사 사업(사례관리)	2	74
122	여성가족과	다함께 돌봄센터 운영지원	2	78
123	여성가족과	모자가족 복지시설 운영(1개소)	5	442
124	여성가족과	목포시 가족센터 운영	26	510
125	여성가족과	목포시 가족센터 종사자 지원	26	27

(단위 : 명, 백만원)

순번	추진부서	사 업 명	일자리 목 표	소요예산
합 계			1,742	19,008
126	여성가족과	미혼모자 가족복지시설 운영(1개소)	6	389
127	여성가족과	민간, 가정어린이집 취사부 운영	100	332
128	여성가족과	새일센터 직업상담 및 취업 연계	800	366
129	여성가족과	새일센터 취업설계사 운영	8	279
130	여성가족과	새일여성 인턴사업	51	194
131	여성가족과	성매매피해상담소 운영	5	191
132	여성가족과	성폭력상담소 운영	5	188
133	여성가족과	성폭력 피해자 보호시설 운영	8	340
134	여성가족과	아동보호전문기관 운영(1개소)	26	50
135	여성가족과	아동 복지 교사 파견지원	35	670
136	여성가족과	아동복지시설 운영(6개소)	143	8,683
137	여성가족과	아이 돌봄 지원사업	140	3,793
138	여성가족과	여성의 취·창업 지원	30	10
139	여성가족과	영아, 장애아 전담어린이집 종사자	110	139
140	여성가족과	요보호아동 그룹 홈 운영지원(4개소)	16	560
141	여성가족과	장애 전문어린이집 운전원 운영	3	72
142	여성가족과	전남 여성일자리 박람회	130	70
143	여성가족과	지역아동센터 기본 운영 지원(40개소)	85	692
144	여성가족과	청소년 남자 단기 쉼터 운영	6	338
145	여성가족과	청소년 남자 중장기 쉼터 운영	6	314
146	여성가족과	청소년 방과 후 아카데미 운영(4개소)	12	741
147	여성가족과	청소년 쉼터 야간근무 대체인력	6	128
148	여성가족과	청소년문화센터 운영	3	220
149	여성가족과	청소년성문화센터 운영	5	172
150	여성가족과	청소년수련시설 지도사 배치사업	3	77

(단위 : 명, 백만원)

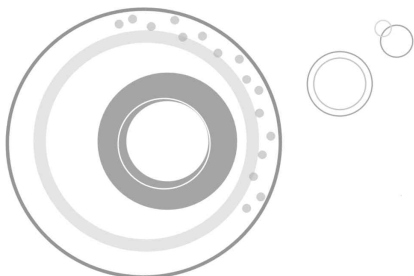
순번	추진부서	사 업 명	일자리 목 표	소요예산
합 계			266	5,795
151	여성가족과	청소년 유해환경 감시 전담 인력	1	38
152	여성가족과	토요 운영 지역아동센터 지원	2	7
153	여성가족과	통합상담소 운영	7	253
154	여성가족과	특수목적형 지역아동센터 지원	3	22
155	여성가족과	폭력 피해 이주여성 보호시설 운영	6	257
156	여성가족과	폭력 피해 이주여성 상담소 운영	6	256
157	여성가족과	학교 밖 청소년 지원센터 상담원	3	135
158	여성가족과	학대 피해 아동쉼터 운영(1개소)	6	248
159	인재육성과	목포어린이도서관 민간위탁금	10	556
160	인재육성과	성해 문해 교육 강사 지원	13	65
161	인재육성과	시립도서관 운영 민간 위탁	18	1,397
162	인재육성과	작은도서관 관리자 지원	19	526
163	인재육성과	작은도서관 운영지원	19	36
164	인재육성과	작은도서관 유급 자원봉사자	19	36
165	인재육성과	주민사랑방 프로그램 운영 강사	55	113
166	인재육성과	찾아가는 강좌배달 프로그램	10	15
167	인재육성과	초등학교 원어민 영어 보조교사 배치	12	500
168	자동차등록 사무소	청사 관리	1	30
169	자치행정과	대체인력 운영	22	607
170	지역경제과	노동상담실 운영	2	72
171	지역경제과	대양산단 등 산업단지 관리 제초	6	21
172	지역경제과	목포시 사회적경제 한마당 행사 추진	10	27
173	지역경제과	목포시 사회적경제통합지원센터 설치 및 운영	10	146
174	지역경제과	물가모니터 조사	5	52
175	지역경제과	벤처 및 문화산업 지원센터 운영	1	380

(단위 : 명, 백만원)

순번	추진부서	사 업 명	일자리 목 표	소요예산
합 계			623	2,433
176	지역경제과	사회적경제기업 육성 및 활성화 추진	20	691
177	지역경제과	외국인 근로자 상담센터 민간위탁	2	68
178	지역경제과	청소년 노동인권센터 운영	1	52
179	청년인구과	공공부문 재정지원 일자리사업 추진	450	2
180	청년인구과	신중년 종합 일자리사업 추진 <신중년 경력형 사업>	7	107
181	청년인구과	신중년 종합 일자리사업 추진 <신중년 사회공헌 일자리 사업>	60	174
182	체육시설 관리사무소	체육시설 주변 환경정비 (부주산 테니스장, 파크골프장, 실내수영장, 카누경기장 등)	8	291
183	하당보건지소	기초정신건강복지센터 기간제근로자	6	211
184	하당보건지소	자살 예방 및 정신건강 증진사업	2	70
185	하당보건지소	정신건강복지센터 자살 예방사업 기간제근로자	1	37
186	하당보건지소	지역사회 중심 재활사업 기간제근로자	1	34
187	하당보건지소	치매안심센터 운영	9	317
188	하당보건지소	하당보건소 민원실 운영 기간제근로자	4	116
189	환경시설 관리사무소	위생매립장 방역 요원	2	40
190	환경시설 관리사무소	위생매립장 주민 감시 요원	20	183
191	환경시설 관리사무소	환경시설관리사무소 전정 및 잡초 제거	20	28
192	회계과	청사 잔디 제초작업	10	12



## V. 추진 일정



## 세부 추진일정

- `24년 실과소별 일자리사업 조사 및 취합 : `24. 1월 ~ 2월
- `24년 일자리 연차별 세부추진계획 공시 : `24. 3월말
- `24년 일자리사업 실적보고 및 평가 : `24. 4월 중
- 일자리사업 추진상황 점검 : `24. 5월 ~ 9월
  - 일자리 유관기관 협의회, 간담회 등을 통한 모니터링
  - 청년·일자리 통합센터, 새일센터 등 내방 고객 만족도 조사 등을 통한 의견수렴
- 일자리사업 컨설팅 및 평가 : `24. 10월 ~ 11월
  - 일자리 추진실적 보고 및 전문가 컨설팅 실시
- `25년도 일자리 사업 발굴(각 부서별) : `24. 12. ~ `25. 1.

